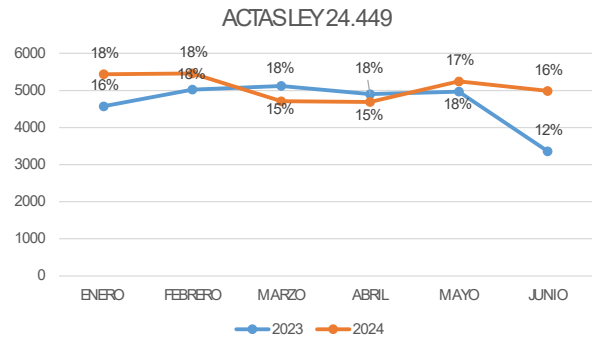


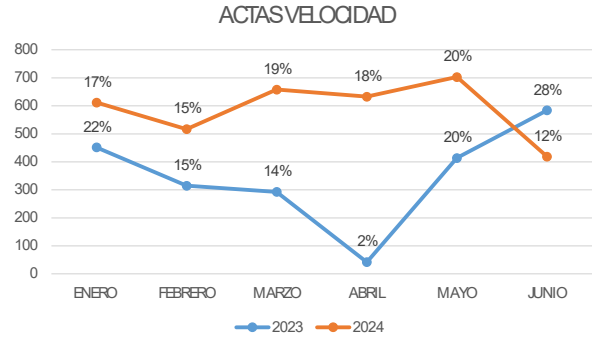
# COMPARATIVO MORBIMORTALIDAD, SINIESTRALIDAD e INFRACCIONES DE ENERO A JUNIO 2023 - 2024

COMPARATIVO	ENERO		FEBRERO		MARZO		ABRIL		MAYO		JUNIO		TOTAL	
	2023	2024	2023	2024	2023	2024	2023	2024	2023	2024	2023	2024	2023	2024
ACTAS VARIAS	4574	5440	5025	5461	5122	4709	4901	4690	4969	5245	3361	4989	27952	30534
VELOCIDAD	452	612	315	517	293	658	42	633	414	703	584	419	2100	3542
ALCOHOLEMIAS	573	585	808	829	571	532	376	335	417	433	283	590	3028	3304
TOTAL DE HECHOS	252	292	252	280	293	291	297	260	306	299	316	378	1716	1800
TOTAL DE VICTIMAS	213	256	201	210	234	185	259	211	257	204	254	266	1418	1332
HERIDOS LEVES	195	233	176	199	224	166	235	190	234	189	243	258	1307	1235
HERIDOS GRAVES	6	10	11	6	4	8	18	9	10	8	2	4	51	45
FALLECIDOS	12	10	14	5	6	11	6	12	13	7	9	4	60	49

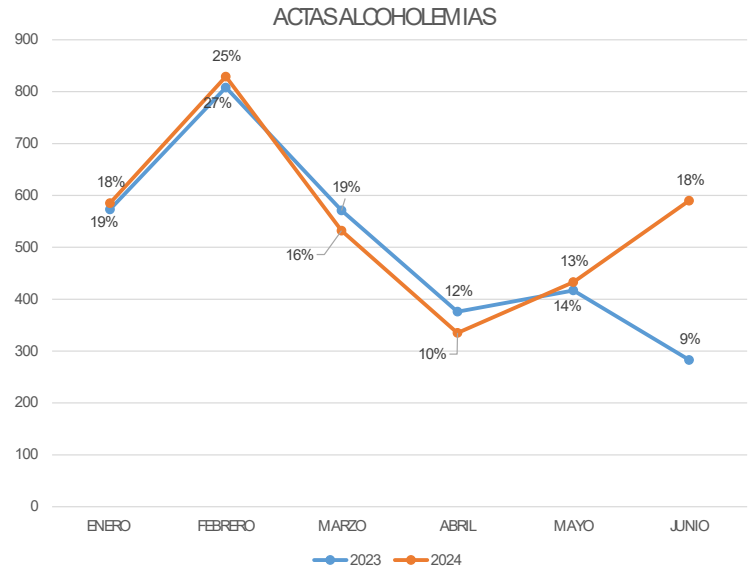
MESES	2023	2024	% 2023	% 2024
ENERO	4574	5440	16%	18%
FEBRERO	5025	5461	18%	18%
MARZO	5122	4709	18%	15%
ABRIL	4901	4690	18%	15%
MAYO	4969	5245	18%	17%
JUNIO	3361	4989	12%	16%
<b>TOTAL</b>	<b>27952</b>	<b>30534</b>	<b>100%</b>	<b>100%</b>



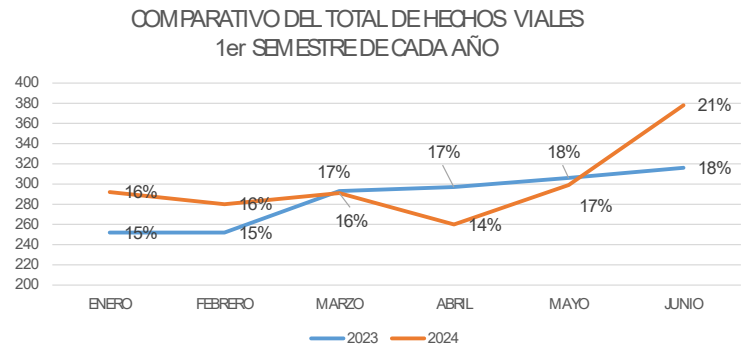
MESES	2023	2024	% 2023	% 2024
ENERO	452	612	22%	17%
FEBRERO	315	517	15%	15%
MARZO	293	658	14%	19%
ABRIL	42	633	2%	18%
MAYO	414	703	20%	20%
JUNIO	584	419	28%	12%
<b>TOTALES</b>	<b>2100</b>	<b>3542</b>	<b>100%</b>	<b>100%</b>



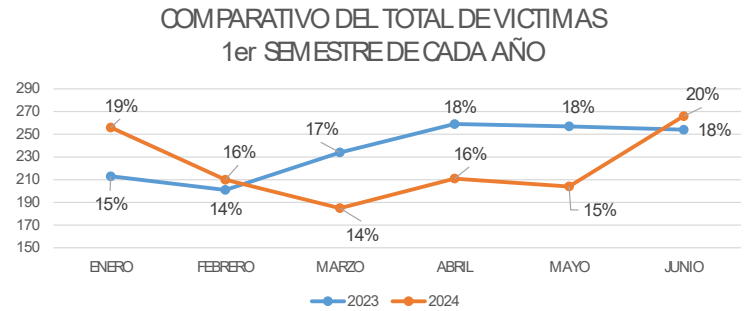
MESES	2023	2024	% 2023	% 2024
ENERO	573	585	19%	18%
FEBRERO	808	829	27%	25%
MARZO	571	532	19%	16%
ABRIL	376	335	12%	10%
MAYO	417	433	14%	13%
JUNIO	283	590	9%	18%
TOTALES	3028	3304	100%	100%



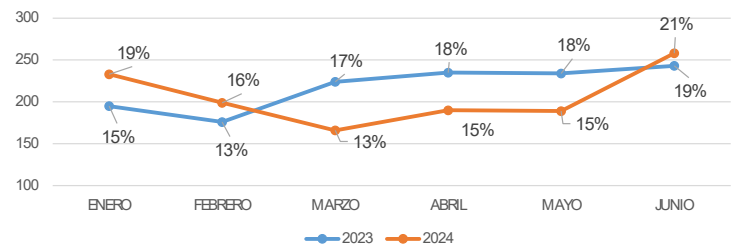
MESES	2023	2024	% 2023	% 2024
ENERO	252	292	15%	16%
FEBRERO	252	280	15%	16%
MARZO	293	291	17%	16%
ABRIL	297	260	17%	14%
MAYO	306	299	18%	17%
JUNIO	316	378	18%	21%
<b>TOTALES</b>	<b>1716</b>	<b>1800</b>	<b>100%</b>	<b>100%</b>



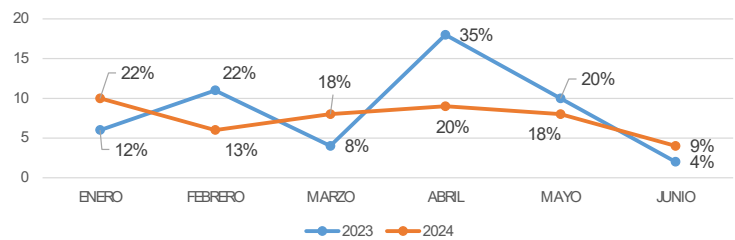
MESES	2023	2024	% 2023	% 2024
ENERO	213	256	15%	19%
FEBRERO	201	210	14%	16%
MARZO	234	185	17%	14%
ABRIL	259	211	18%	16%
MAYO	257	204	18%	15%
JUNIO	254	266	18%	20%
<b>TOTALES</b>	<b>1418</b>	<b>1332</b>	<b>100%</b>	<b>100%</b>



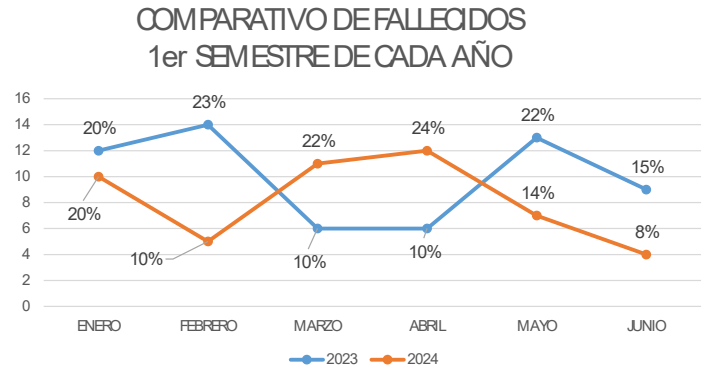
MESES	2023	2024	% 2023	% 2024
ENERO	195	233	15%	19%
FEBRERO	176	199	13%	16%
MARZO	224	166	17%	13%
ABRIL	235	190	18%	15%
MAYO	234	189	18%	15%
JUNIO	243	258	19%	21%
TOTALES	1307	1235	100%	100%

**COMPARATIVO DE HERIDOS LEVES 1er SEMESTRE DE CADA AÑO**


MESES	2023	2024	% 2023	% 2024
ENERO	6	10	12%	22%
FEBRERO	11	6	22%	13%
MARZO	4	8	8%	18%
ABRIL	18	9	35%	20%
MAYO	10	8	20%	18%
JUNIO	2	4	4%	9%
TOTALES	51	45	100%	100%

**COMPARATIVO DE HERIDOS GRAVES 1er SEMESTRE DE CADA AÑO**


MESES	2023	2024	% 2023	% 2024
ENERO	12	10	20%	20%
FEBRERO	14	5	23%	10%
MARZO	6	11	10%	22%
ABRIL	6	12	10%	24%
MAYO	13	7	22%	14%
JUNIO	9	4	15%	8%
TOTALES	60	49	100%	100%



	2023	2024	VARIACION PORCENTUAL	CONCEPTO
FALLECIDOS	60	49	-18%	DISMINUCION ↓

